

GROVE

BESCHILDERUNG NIEDERLANDE DREHTISCH / AUSLEGER
 MARKING NETHERLANDS TURNTABLE / BOOM

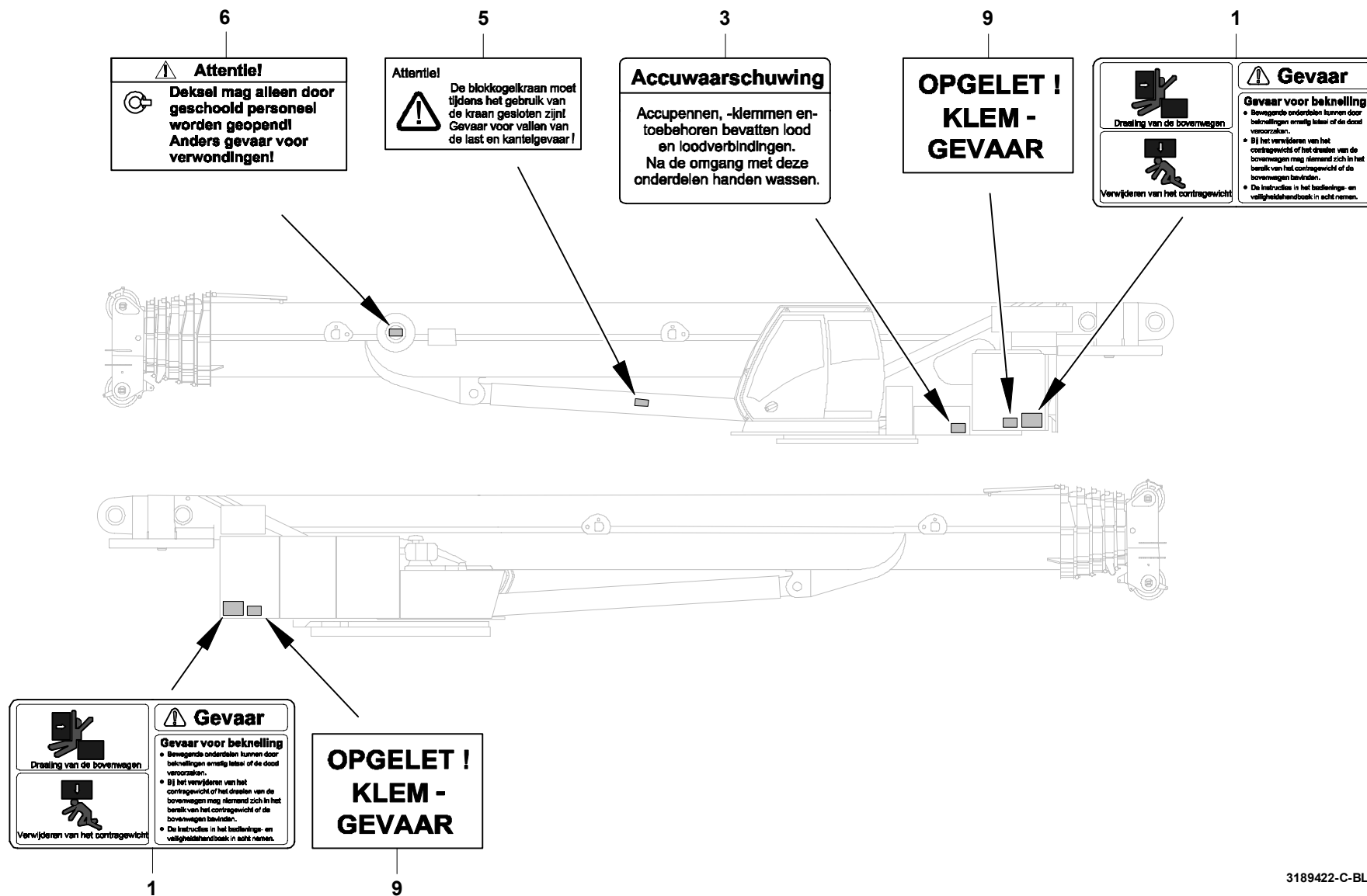
BILDTAFEL
 PICTORIAL DISPLAY

01.11

3189422-ETL C

1/2

GMK 5130
BE 760
G 840



GROVE

BESCHILDERUNG NIEDERLANDE DREHTISCH / AUSLEGER
MARKING NETHERLANDS TURNTABLE / BOOM

BILDTAFEL
PICTORIAL DISPLAY

01.11

3189422-ETL C

2/2

GMK 5130
BE 760
G 840

7

⚠ Gevaar

Ernstig letsel of de dood voorkomen:

- Bij het monteren en opbergen van de giekverlenging of de giek volgens de voorschriften te werk gaan.
- Alle pennen juist op hun plek monteren en borgen.
- Permanent de beweging van de giekverlenging of de giek controleren.

4

⚠ Gevaar

Ernstig letsel of de dood voorkomen:

NOOIT personen met deze kraan laten werken zonder schriftelijke toestemming van Grove Noord-Amerika.

Deze kraan **NOOIT** voor bungeejumpen of andere vormen van vermaak of sport gebruiken.

NOOIT iemand toestaan om op lasten, haken, lussen of spandraden verplaatst te worden.

NOOIT iemand toestaan om op lasten, haken, lussen of spandraden verplaatst te worden.

NOOIT een bewegende kraan beklimmen of verlaten.

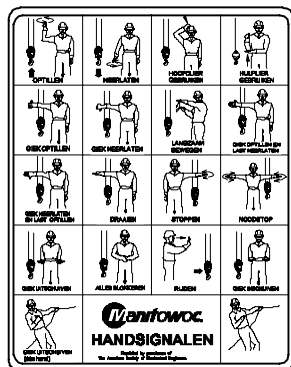
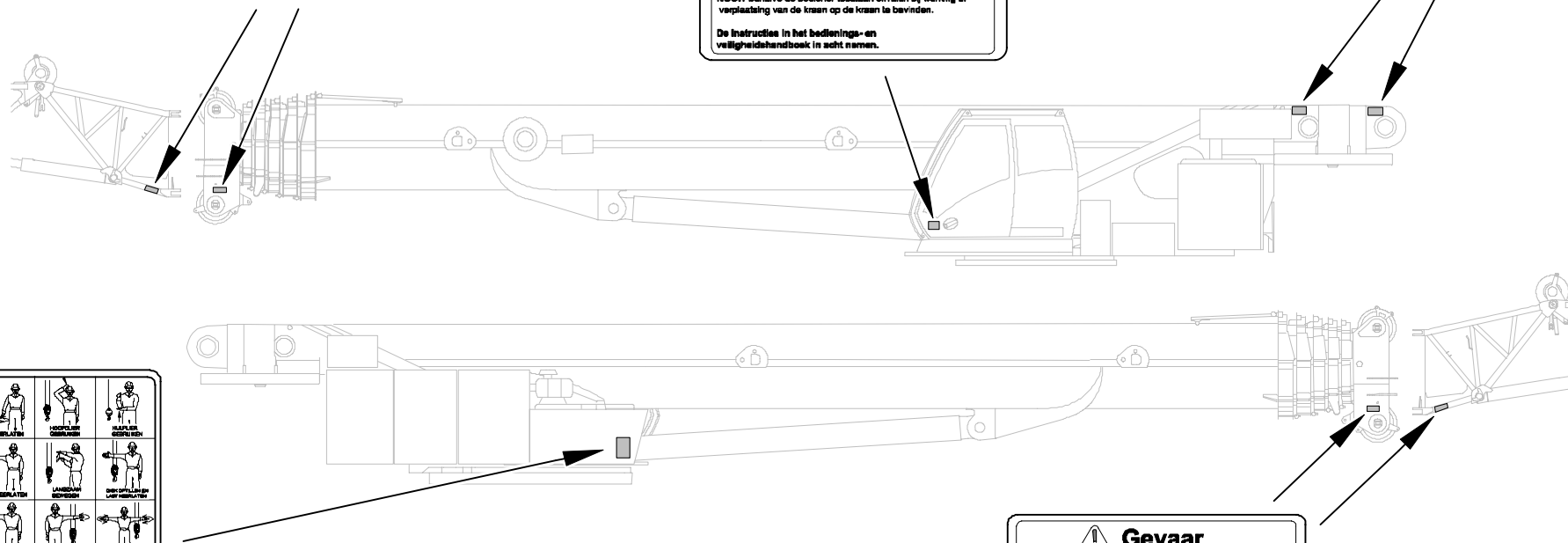
NOOIT behalve de bediener toestaan om zich bij werking of verplaatsing van de kraan op de kraan te bevinden.

De instructies in het bedienings- en veiligheidsboek in acht nemen.

8

⚠ Gevaar

Voor het vastmaken van de stalen kabel aan de liertrommel van Grove moet een geschikte kabelklem worden gebruikt. Controleer of de klemmerking bij het liertrommel en de kabeldikte past. Gevaar voor letsel bij gebruik van een verkeerde klem.



11

⚠ Gevaar

- Ernstig letsel of de dood voorkomen:**
- Bij het monteren en opbergen van de giekverlenging of de giek volgens de voorschriften te werk gaan.
 - Alle pennen juist op hun plek monteren en borgen.
 - Permanent de beweging van de giekverlenging of de giek controleren.

7